

В тот сезон мы долго спали;
Мы купались, загорали,
Путешествовали где-то...
Так бывает только? .. (летом)

Под окном растёт цветочек,
А на дереве - листочек.
Муравей несёт поклажу,
Я его травинкой глажу.
И тепло, и много света!
Значит, наступило ... ! (Лето)

Как хорошо, привольно жить!
Играй - и некуда спешить!
Устал на улице играть -
Иди купаться, загорать. -
Всё в мире солнышком согрето,
Пришло оно, настало.. (Лето)



Солнышко весёлое
Греет по утрам,
И денёчки тёплые
Посылает нам.
Но всего три месяца
Длится чудо это.
Есть ему название.
Подскажи мне. ...? (Лето)

Расчудесная погода
Улыбается природа!
Изумрудная пора
Рада, рада детвора!
Солнышко румяное,
Утречко туманное. (Лето.)

Что такое лето?

Что такое лето?
Это много света,
Это поле, это лес,
Это тысячи чудес,
Это в небе облака,
Это быстрая река,
Это яркие цветы,
Это синь высоты.
Много запахов у лета,
Не расскажешь до
рассвета,
Лето очень вкусное
И ничуть не грустное.

Солнечная шутка

Мы на солнце полежали
И друг друга не узнали.
Кто же мы?
Ребятки
Или шоколадки?

СТИХИ О ЛЕТЕ

Лето

Ярко солнце светит,
В воздухе тепло,
И, куда не взглянешь,
Все кругом светло.

На лугу пестреют
Яркие цветы;
Золотом облиты
Яркие листья.

Дремлет лес: ни звука, —
лист не шелестит,
Только жаворонок
в воздухе звенит.

Лето

Ласковое, доброе солнышко
встает.

Если даже пасмурно, нам
жару несет.

Теплыми, лучистыми будут
эти дни.

Очень нам понравятся,
знаю я, они.

Тема недели: « Лето »



"ЛЕТО"

Вот за что люблю я лето? (Загибаются пальцы по
одному на каждый счет)

Лето солнышком согрето.

Два – в лесу растет трава.

Три – ромашки – посмотри!

А четыре - это лес,

Полный сказок и чудес.

Пять – купались мы опять.

Шесть – пора грибов поесть.

Семь – малины я поем.


Восемь – сено мы покосим.

Девять – бабушка идет,

Землянику нам несет.

Десять – все вокруг в листву одето.


Вот за что люблю я лето!





Что читать малышу 3–4 лет:

- ✧ Русские народные песенки, потешки, прибаутки: «Как у нашего кота...», «Жили у бабуся...», «Кисонька-мурысенька...», «Ай, тари-тари-тари...» и другие.
- ✧ Русские народные сказки: «Гуси-лебеди», «Маша и медведь», «Три медведя», «Снегурочка и лиса», «Мужик и медведь», «Смоляной бычок», «У страха глаза велики» и другие.
- ✧ Песенки и потешки народов мира: «Три зверолова» (перевод с английского С. Маршака), «Бульдог по имени Дог» (перевод с английского Л. Яхнина), «Барабек», «Курица», «Храбрецы» (перевод с английского К. Чуковского), «Купите лук» (перевод с шотландского И. Токмаковой) и другие.
- ✧ Сказки народов мира: «Джек и бобовый стебель» (английская сказка), «Две лягушки» (японская сказка), «Храбрец-молодец» (болгарская сказка), «Лисанья» (финская сказка), «Пых» (белорусская сказка) и другие.
- ✧ Стихи и сказки в стихах: Саша Чёрный «Приставалка», В. Маяковский «Что такое хорошо и что такое плохо», К. Бальмонт «Снежинка», А. Барто «Игрушки», «Я расту», Е. Благинина «Не мешайте мне трудиться», «Посидим в тишине», К. Чуковский «Муха-цокотуха», «Мойдодыр», «Айболит», Л. Чарская «Большая стирка», Н. Найдёнова «Детский сад» и другие.
- ✧ Сказки и рассказы: В. Даль «Ворона», К. Ушинский «Лиса Патрикеевна», «Васька», «Корова», Л. Воронкова «Маша-растеряша», В. Катаев «Цветик-семицветик», Л. Яхнин «Сказки о зверятах» и другие.
- ✧ Сказки зарубежных писателей: Я. и В. Гримм «Белоснежка и семь гномов», «Храбрый портняжка», Ш. Перро «Кот в сапогах», «Золушка», Х. К. Андерсен «Дюймовочка», «Стойкий оловянный солдатик» и другие.




Мыльные пузыри



Казалось бы, что может быть проще! Однако надувание мыльных пузырей не такое уж простое занятие для маленьких детей. Нужно научиться правильно складывать губы и дуть в нужном направлении.

Также непростой задачей может оказаться держание бубличка или палочки для надувания. Так что начинайте потихоньку. Не забывайте, что пузыри можно надувать не только специальной палочкой или соломинкой, но и с помощью небольших пластиковых баночек, ершиков, мухобоек с дырочками. Сначала продемонстрируйте малышу, как это «устройство» работает, затем помогите повторить самостоятельно.

Скакалка



Прыгать на скакалке дети учатся где-то в 5-6 лет, но можно попробовать поучиться и раньше. Начните с самого простого - обычных прыжков. Дети очень любят прыгать через трещины в асфальте, камни, лужи. Отработав этот навык, можно начинать прыгать через скакалку. Для начала просто положите ее на пол и дайте ребенку через нее несколько раз перепрыгнуть. Затем начинайте скакалку немного поднимать, но не слишком высоко. Затем перекидывайте скакалку через голову, пусть ребенок перешагивает, потом перепрыгивает.

